

Dir.
Ass.
Ass.
Ass.

RELATÓRIO E CONTAS

ANO ECONÓMICO DE 2021

UNIÃO DE FREGUESIAS DE OLIVEIRA DO HOSPITAL E
SÃO PAIO DE GRAMAÇOS

ÍNDICE

<u>INTRODUÇÃO</u>	3
<u>CARATERIZAÇÃO DA ENTIDADE</u>	4
<u>I – IDENTIFICAÇÃO</u>	5
<u>II – DADOS GEOGRÁFICOS</u>	5
<u>III – ESTRUTURA ORGANIZACIONAL</u>	6
<u>IV – IDENTIFICAÇÃO DOS RESPONSÁVEIS</u>	6
<u>ÓRGÃO EXECUTIVO</u>	6
<u>ÓRGÃO DELIBERATIVO</u>	7
<u>V – DESCRIMINAÇÃO DAS TAREFAS E FUNÇÕES DESEMPENHADAS</u>	8
<u>Presidente</u>	8
<u>Secretária</u>	8
<u>Tesoureira</u>	8
<u>VI – SERVIÇOS DISPONÍVEIS</u>	8
<u>VII – MAPA DE PESSOAL</u>	9
<u>VIII – POLÍTICA ORÇAMENTAL</u>	9
<u>ANÁLISE DA SITUAÇÃO FINANCEIRA</u>	10
1. <u>SITUAÇÃO ORÇAMENTAL – RECEITA</u>	10
2. <u>SITUAÇÃO ORÇAMENTAL – DESPESA</u>	13
<u>DESPESAS CORRENTES</u>	14
<u>DESPESAS DE CAPITAL</u>	15
3. <u>PLANO PLURIANUAL DE INVESTIMENTOS</u>	17
4. <u>RESULTADO</u>	17
<u>EQUILÍBRIO ORÇAMENTAL</u>	18
<u>SALDO DA GERÊNCIA ANTERIOR VS. SALDO PARA A GERÊNCIA SEGUINTE</u>	18
<u>PRESTAÇÃO DE CONTAS</u>	20
<u>PRESTAÇÃO DE CONTAS</u>	20



<u>Tabela 1- Mapas apresentados</u>	4
<u>Tabela 2 - Composição do Órgão Executivo</u>	6
<u>Tabela 3- Composição do Órgão Deliberativo</u>	7
<u>Tabela 4- Orçamento Corrigido</u>	10
<u>Tabela 5 - Evolução e Distribuição da Receita por capítulo económico</u>	10
<u>Tabela 6 - Execução do Plano Plurianual de Investimentos</u>	17
<u>Tabela 7 - Equilíbrio Orçamental</u>	19
<u>Gráfico 1- Distribuição das Receitas Cobradas Líquidas</u>	11
<u>Gráfico 2 - Peso das Receitas Próprias</u>	11
<u>Gráfico 3 - Distribuição das Despesas Pagas</u>	14
<u>Gráfico 4 - Análise às Despesas Correntes</u>	15
<u>Gráfico 5 - Análise às Despesas de Capital</u>	16
<u>Gráfico 6 - Análise ao Investimento</u>	17
<u>Gráfico 7 - Relação entre Receitas e Despesas</u>	18
<u>Quadro 1 - Mapa de Pessoal</u>	9
<u>Quadro 2 - Análise à Receita Própria</u>	12
<u>Quadro 3 - Análise à Receita Corrente</u>	12
<u>Quadro 4 - Análise à Receita de Capital</u>	12
<u>Quadro 5 - Análise à Receita</u>	13
<u>Quadro 6- Evolução e Distribuição da Despesa por capítulo económico</u>	13
<u>Quadro 7 - Análise à Despesa Corrente</u>	15
<u>Quadro 8 - Análise à Despesa de Capital</u>	16
<u>Quadro 9 - Análise à Despesa</u>	16
<u>Quadro 10 - Operações Orçamentais</u>	19
<u>Ilustração 1 - Estrutura Organizacional Órgão Executivo</u>	6

INTRODUÇÃO

No cumprimento do estabelecido no Decreto-Lei n.º 192/2015, de 11 de setembro, que aprovou o SNC-AP (Sistema de Normalização Contabilística para as Autarquias Locais) apresentam-se os documentos de prestação de contas relativos ao período entre 01 de Janeiro de 2021 e 31 de Dezembro de 2021.

O presente Relatório de Contas e Documentos de Prestação de Contas relativo ao ano económico de 2021 serão submetidos à apreciação do Órgão Executivo e do Órgão Deliberativo, nos termos do disposto nos artigos 16.º, n.º 1, alínea e) e alínea b), do n.º 1 do artigo 9.º da Lei n.º 75/2013, de 12 de setembro.

A prestação de contas, não obstante a boa-fé que deve sustentar a sua elaboração, é um conjunto de documentos que procuram na experiência vivida, demonstrar a execução orçamental e financeira de um ciclo temporal, geralmente coincidente com o ano civil.

No que respeita à sua estrutura, e conforme determina a lei, foi elaborada em obediência aos princípios da clareza, exatidão e simplicidade, de forma a possibilitar a sua análise, tanto na vertente económica, como na vertente financeira, espelhando a eficiência na utilização dos meios afetos à persecução das atividades desenvolvidas pela entidade e a eficácia na realização dos objetivos inicialmente aprovados, guiados pela ação política, tendo sempre presente os superiores interesses coletivos da população da Freguesia.

O resultado da execução orçamental evidencia um saldo da execução orçamental positivo de 70.125,99€, que inclui o Saldo da Gerência Anterior (execução orçamental à data de 31/12/2020) de 108.907,14€, e foi elaborada segundo as normas estabelecidas pelo Decreto-Lei n.º 192/2015, de 11 de setembro.

No período em referência, a execução da receita atingiu 92,29% da prevista, a despesa total executada no período em análise ascendeu a 77,77%, sendo que a execução do Plano Plurianual de Investimentos atingiu 69,02%.

De realçar que o montante dos compromissos assumidos e não pagos, transitados para a gerência de 2022, cujo valor ascende a 299,77€ dos quais com obrigação de pagar no valor de 299,77€, respeitando no seu fundamental a despesas decorrentes dos serviços e atividades da União de Freguesias de Oliveira do Hospital e São Paio de Gramaços (encargos com as instalações, entre outras).

Os documentos de prestação de contas foram elaborados de acordo com a Instrução n.º 1/2019 – publicado no Diário de República, II Série n.º 46 de 06 de Março.

MAPAS APRESENTADOS

Fluxos de Caixa	Demonstração de Desempenho Orçamental
Resumo Diário de Tesouraria	
Demonstração de Execução Orçamental da Receita	Alterações Orçamentais da Despesa
Demonstração de Execução Orçamental da Receita	Alterações Orçamentais da Receita
Execução do Plano Plurianual de Investimentos	Situação Financeira
Transferências e Subsídios Recebidos	Transferências e Subsídios Concedidos


Tabela 1- Mapas apresentados

O Presidente



(José Manuel Matias da Cruz)

A Tesoureira




(Ana Paula Vieira da Silva)

O Secretário



(Francisco José Viegas Andrade)

O Vogal



(Carlos Manuel Moura Oliveira)

A Vogal



(Maria Cristina Marques Carvalho de Sousa)

CARATERIZAÇÃO DA ENTIDADE

I – IDENTIFICAÇÃO

Designação: União das Freguesias de Oliveira do Hospital e São Paio de Gramaços

NIF: 510838375

Endereço: Av.ª Dr. Francisco Sá Carneiro, n.º 7C, 3400-059 Oliveira do Hospital

Concelho: Oliveira do Hospital

Distrito: Coimbra

Telefone: 238609994

E-mail: geral@freguesia-oliveiradohospital.pt

Regime Financeiro: Simplificado - Micro-entidade SNC-AP

A União de Freguesias de Oliveira do Hospital e São Paio de Gramaços desenvolve Atividades no âmbito da lei, vista a prossecução dos interesses próprios da população residente na respetiva circunscrição administrativa.

II – DADOS GEOGRÁFICOS

A União de Freguesias de Oliveira do Hospital e S. Paio de Gramaços, possui uma área de 13,30 km², com aproximadamente 5225 habitantes (2022). A sua densidade populacional é 417,6 hab/km² (2011).

Handwritten signature and initials in blue ink.

III – ESTRUTURA ORGANIZACIONAL

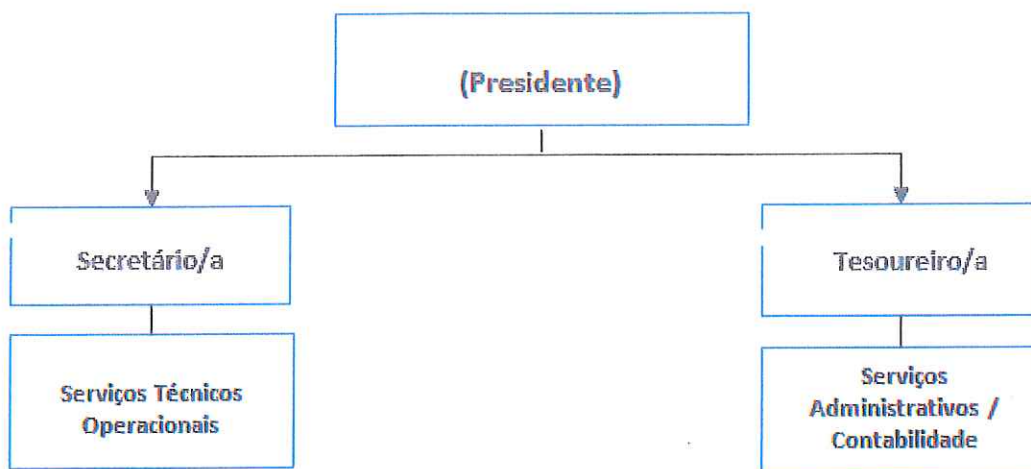


Ilustração 1 - Estrutura Organizacional Órgão Executivo

IV – IDENTIFICAÇÃO DOS RESPONSÁVEIS

ÓRGÃO EXECUTIVO

A composição do órgão executivo da junta, responsável pelo exercício de 2021, é a representada na seguinte tabela.

TITULAR	CARGO
José Manuel Matias da Cruz	Presidente
Francisco José Viegas Andrade	Secretário
Ana Paula Vieira da Silva	Tesoureiro
Carlos Manuel Moura Oliveira	Vogal
Maria Cristina Marques Carvalho de Sousa	Vogal

Tabela 2 - Composição do Órgão Executivo

De acordo com o disposto no artigo 16º da Lei n.º 75/2013, de 12 de setembro, é da competência da União de Freguesias de Oliveira do Hospital e São Paio de Gramaços, entre outras:

- Elaborar e manter atualizado o cadastro dos bens móveis e imóveis;

- Elaborar e submeter a aprovação da Assembleia de Freguesia ou do plenário de cidadãos eleitores as opções do plano e a proposta do orçamento;
- Elaborar e submeter a aprovação da Assembleia de Freguesia ou do plenário de cidadãos eleitores as revisões às opções do plano e ao orçamento;
- Executar as opções do plano e orçamento, bem como aprovar as suas alterações;
- Elaborar e aprovar a norma de controlo interno, quando aplicável nos termos da lei, bem como o inventário de todos os bens, direitos e obrigações patrimoniais e respetiva avaliação e ainda os documentos de prestação de contas, a submeter à apreciação do órgão deliberativo;
- Remeter ao Tribunal de Contas, nos termos da lei, as contas da freguesia.


ÓRGÃO DELIBERATIVO

O órgão deliberativo da freguesia, constitui a Assembleia de Freguesia, apresentando a Mesa da Assembleia a seguinte composição:

TITULAR	CARGO
João José de Sousa Franco	Presidente
Luís Miguel Veloso Gouveia Chaves	1º Secretário
Margarida Rosa Mendes Correia	2º Secretário
Albino José Neves Rodrigues	Membro
Gonçalo Daniel Abreu Borges	Membro
João António Oliveira Alves	Membro
João Carlos Viegas Andrade	Membro
Sónia Alexandra Guerra Veloso	Membro
Paulo Alexandre de Brito	membro
Sandra Cristina de Almeida Marques da Cruz	Membro
Sónia Margarida Paulo Lamas	Membro
Fernando José da Fonseca Duarte	Membro
Marco Paulo Mendes de Brito	Membro

Tabela 3- Composição do Órgão Deliberativo

Compete à Assembleia de Freguesia, nomeadamente:



- Acompanhar e fiscalizar a atividade da freguesia, sem prejuízo do exercício normal da competência desta;
- Apreciar, em cada uma das sessões ordinárias, uma informação escrita do presidente da junta acerca da atividade por si ou pela junta exercida, no âmbito da competência própria ou delegada, bem como da situação financeira da freguesia;
- Aprovar as opções do plano, a proposta de orçamento e as suas revisões;
- Apreciar o inventário de todos os bens, direitos e obrigações patrimoniais e respetiva avaliação, bem como apreciar e votar os documentos de prestação de contas;
- Aprovar, nos termos da lei, os quadros de pessoal dos diferentes serviços da freguesia;
- Estabelecer as normas gerais de administração do património da freguesia ou sob sua jurisdição.

V -- DESCRIMINAÇÃO DAS TAREFAS E FUNÇÕES DESEMPENHADAS

Presidente | Tarefas que executa:

-

Secretário/a | Tarefas que executa:

-

Tesoureiro/a | Tarefas que executa:

VI – SERVIÇOS DISPONÍVEIS

No uso das suas competências, a União de Freguesias de Oliveira do Hospital e São Paio de Gramaços emite documentos para diversas finalidades, nomeadamente:

- Declarações (Várias)
- Atestados de Residência
- Certidões (Várias)
- Provas de Vida
- Confirmações de Agregado Familiar
- Termos de Justificação Administrativa
- Termo de Identidade
- Atestados de eleitor
- Recenseamento Eleitoral

- Licenciamento de Canídeos e Gatídeos
- Autenticação de Fotocópias
- Certidão de Documentos
- Gestão do Cemitério Paróquia

VII – MAPA DE PESSOAL

União das Freguesias de Oliveira do Hospital e São Paio de Gramaços			
Carreira	Área de Formação	Postos de Trabalho	
		Preenchido	A Preencher
Encarregado Operacional	Encarregado Operacional	1	
Assistente Técnica	Assistente Técnica	1	

Quadro 1 - Mapa de Pessoal

VIII – POLÍTICA ORÇAMENTAL

Os documentos previsionais, nomeadamente o Orçamento e Plano Plurianual e o Plano Plurianual de Investimentos, constituem um instrumento primordial para a gestão autárquica, pois estão neles definidas as linhas de desenvolvimento estratégico a médio e longo prazo e a política financeira a curto prazo.

O Orçamento e Plano Plurianual de Investimentos permitem conhecer as previsões estabelecidas pelos órgãos representativos da freguesia, para uma determinada gerência económica.

Seguidamente apresenta-se a análise à estrutura e evolução da política orçamental desenvolvida pela autarquia.

O Orçamento corrigido, a 31/12/2021, apresenta a seguinte Plano Plurianual composição:

Operações Orçamentais		
	Receitas	Despesas
S.G. Anterior	108 907,14 €	-
Correntes	181 078,87 € >	137 419,39 €
Capital	30 575,00 € <	113 015,63 €
S.G. Seguinte	-	70 125,99 €
Total	320 561,01 €	320 561,01 €

Tabela 4- Orçamento Corrigido

ANÁLISE DA SITUAÇÃO FINANCEIRA

Capítulos	Euros		Valores Relativos		
	Previsões Corrigidas	Receita Cob. Líquida	Previsões Corrigidas	Receita Cob. Líquida	Grau de Execução
01- Impostos directos	12 403,88 €	12 403,88 €	3,85%	4,17%	100,00%
02- Impostos indirectos	- €	- €	-----	-----	-----
03- "Não aplicável às autarquias locais"	- €	- €	-----	-----	-----
04- Taxas, multas e outras penalidades	3 671,00 €	3 176,00 €	1,14%	1,07%	86,52%
05- Rendimentos da propriedade	30,00 €	- €	0,01%	0,00%	0,00%
06- Transferências correntes	168 868,60 €	159 768,46 €	52,44%	53,76%	94,61%
07- Venda de bens e serviços correntes	5 775,00 €	5 593,10 €	1,79%	1,88%	96,85%
08- Outras receitas correntes	160,00 €	137,43 €	0,05%	0,05%	85,89%
09- Venda de bens de investimento	- €	- €	-----	-----	-----
10- Transferências de Capital	45 575,00 €	30 575,00 €	14,15%	10,29%	67,09%
11- Activos Financeiros	- €	- €	-----	-----	-----
12- Passivos Financeiros	- €	- €	-----	-----	-----
13- Outras Receitas de Capital	- €	- €	-----	-----	-----
14- "Não aplicável às autarquias locais"	- €	- €	-----	-----	-----
15- Reposições não Abatidas nos Pagamentos	- €	- €	-----	-----	-----
16- Saldo da Gerência Anterior	85 550,00 €	- €	26,57%	0,00%	0,00%
Totais	322 033,48 €	297 203,87 €	100,00%	71,22%	92,29%

1. SITUAÇÃO ORÇAMENTAL – RECEITA

A União de Freguesias de Oliveira do Hospital e São Paio de Gramaços previu para 2021 arrecadar um orçamento de receita no montante de 322 033,48€ dos quais arrecadou 297 203,87€. O grau de execução orçamental das receitas situa-se nos 92,29%.

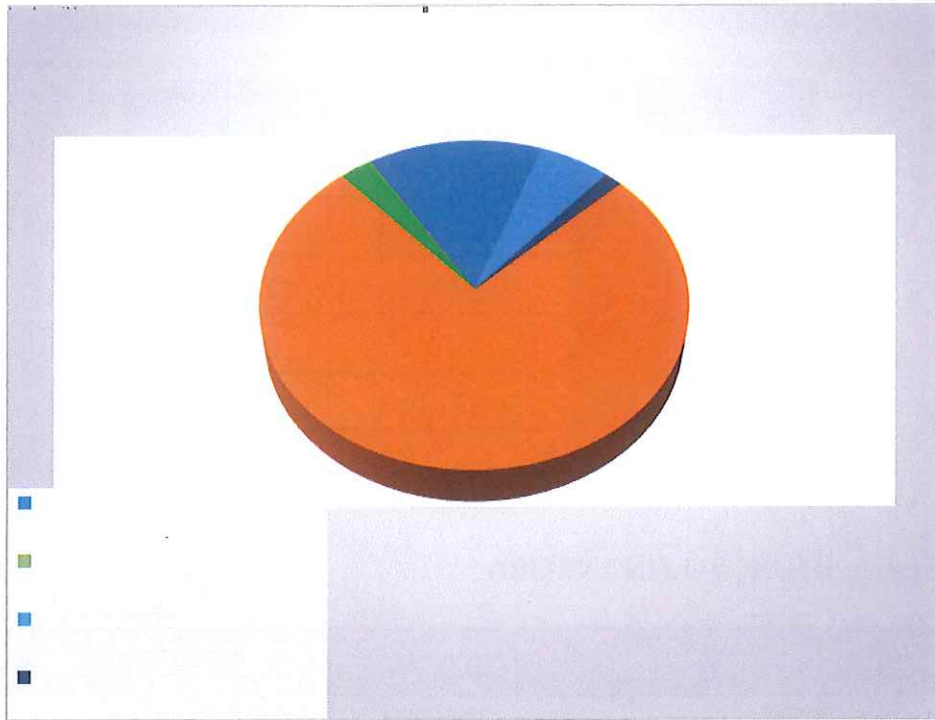


Gráfico 1- Distribuição das Receitas Cobradas Líquidas

A União de Freguesias de Oliveira do Hospital e São Paio de Gramaços não arrecadou receita em todos os capítulos económicos que havia previsto no início do ano até à presente data. O capítulo “06 – Transferências correntes” foi aquele em que a autarquia arrecadou a quantia mais elevada, quantia justificada maioritariamente pelo Fundo de Financiamento das Freguesias.




Gráfico 2 - Peso das Receitas Próprias

Total Receita Arrecadada	297 203,87 € a
Total Receitas Próprias	21 310,41 € b
Peso das Receitas Próprias	7,17% b/a

Quadro 2 - Análise à Receita Própria

Do total de receitas arrecadadas acima indicado, 21 310,41€ corresponde a receitas próprias, ou seja, o peso das receitas próprias sobre a totalidade da receita arrecadada é de 7,17%. A União de Freguesias de Oliveira do Hospital e São Paio de Gramaços evidencia cerca de 92,83% de dependência de receitas provenientes de transferências, apresentando um razoável nível de autonomia financeira relativamente às receitas provenientes de transferências da Administração Autárquica e Administração Central.

Através do quadro seguinte constata-se que a autarquia previu arrecadar receitas correntes no valor de 190 908,48€, tendo sido arrecadados 181 078,87€, que se traduz num grau de execução orçamental das receitas correntes de 94,85 %.

Receita Corrente Prevista	190 908,48 € a
Receita Corrente Arrecadada	181 078,87 € b
Diferença	9 829,61 € a-b
Grau de Execução Orçamental	94,85% b/a

Quadro 3 - Análise à Receita Corrente

No que diz respeito às receitas de capital verifica-se que a autarquia previu arrecadar 45 575,00€, tendo sido arrecadado o montante de 30 575,00€, o que se traduz num grau de execução orçamental das receitas de capital de 67,09 %.

Receita Capital Prevista	45 575,00 € a
Receita Capital Arrecadada	30 575,00 € b
Diferença	15 000,00 € a-b
Grau de Execução Orçamental	67,09% b/a

Quadro 4 - Análise à Receita de Capital

Assim, no conjunto das receitas, verifica-se que foi previsto arrecadar o montante de 322.033,48€ dos quais foram arrecadados 297.203,87€, o que se traduz num grau de execução orçamental de 92,29 %.

Receita Prevista Total com SGA	322 033,48 € a
Total Receita Arrecadada	297 203,87 € b
Diferença	24 829,61 € a-b
Grau de Execução Orçamental	92,29% b/a

Quadro 5 - Análise à Receita

1. SITUAÇÃO ORÇAMENTAL – DESPESA

Agrupamentos	Euros		Valores Relativos		Grau de Execução
	Dotações Corrigidas	Despesas pagas	Dotações Corrigidas	Despesas Pagas	
01-Despesas com o pessoal	51 037,56 €	44 696,18 €	15,85%	17,85%	87,58%
02-Aquisição de bens e serviços	49 825,96 €	43 505,67 €	15,47%	17,37%	87,32%
03-Juros e outros encargos	200,00 €	161,00 €	0,06%	0,06%	80,50%
04-Transferências correntes	57 080,00 €	49 056,54 €	17,72%	19,59%	85,94%
05-Subsídios	150,00 €	- €	0,05%	0,00%	0,00%
06-Outras despesas correntes	- €	- €	-----	-----	-----
07-Aquisição de bens de capital	161 239,96 €	113 015,63 €	50,07%	45,13%	70,09%
08-Transferências de capital	2 500,00 €	- €	0,78%	0,00%	0,00%
09-Activos financeiros	- €	- €	-----	-----	-----
10-Passivos financeiros	- €	- €	-----	-----	-----
11-Outras despesas de capital	- €	- €	-----	-----	-----
Totais	322 033,48 €	250 435,02 €	100,00%	100,00%	77,77%

Quadro 6- Evolução e Distribuição da Despesa por capítulo económico

A União de Freguesias de Oliveira do Hospital e São Paio de Gramaços realizou despesas em todos os agrupamentos de despesas que havia previsto. O agrupamento de despesas com um maior grau de execução orçamental é o “04 – Transferências correntes” com um grau de execução de 85,94%.

O agrupamento com o maior peso nas despesas foi o “07 – Aquisição de bens de capital”, representando 70,09% das despesas realizadas no ano económico de 2021.




Gráfico 3 - Distribuição das Despesas Pagas

A União de Freguesias de Oliveira do Hospital e São Paio de Gramaços previu para o ano de 2021 um orçamento de despesa de 322.033,48€, dos quais executou 250.435,02€. A União de Freguesias Oliveira do Hospital e São Paio de Gramaços atingiu um volume de despesa de 77,77% do total das despesas previstas. No que diz respeito ao grau de execução por agrupamento, estes situam-se todos entre os 0,00% e 87,58%.

Existem no final do período em análise obrigações por pagar no montante de 299,77 €.

DESPESAS CORRENTES

O agrupamento “01 – Despesas com o pessoal” apresenta-se com um peso de 32,53% das despesas correntes realizadas.

Nos restantes agrupamentos de despesa, o agrupamento “02 – Aquisição de bens e serviços” representa 31,66% das despesas correntes realizadas, o agrupamento “03 – Juros e outros encargos” representa 0,12% das despesas correntes realizadas e o agrupamento “04 – Transferências correntes” representa 35,70% das despesas correntes realizadas.

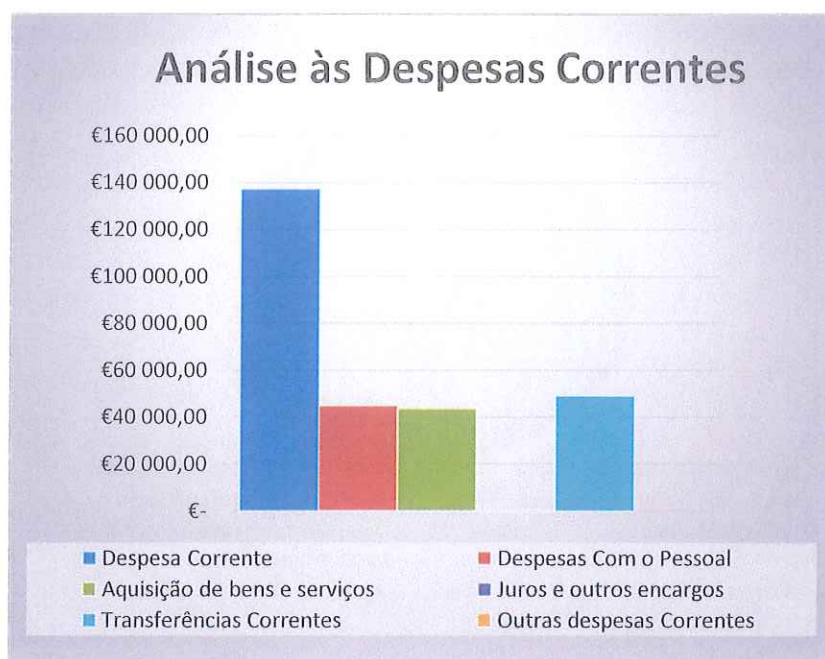


Gráfico 4 - Análise às Despesas Correntes

A União de Freguesias de Oliveira do Hospital e São Paio de Gramaços previu um orçamento de despesa corrente para o ano de 2021 de 158 293,52€, dos quais executou 137 419,39€ durante o período em análise, traduzindo-se num grau de execução orçamental das despesas correntes de 86,81%.

Despesa Corrente Prevista	158 293,52 € a
Despesa Corrente Executada	137 419,39 € b
Diferença	20 874,13 € a-b
Grau de Execução Orçamental	86,81% b/a

Quadro 7 - Análise à Despesa Corrente

DESPESAS DE CAPITAL

Analisando o gráfico seguinte, o agrupamento “07 – Aquisição de bens de capital” apresenta-se com um peso de 100,00% das despesas de capitais realizadas.

Diário
João
João
João

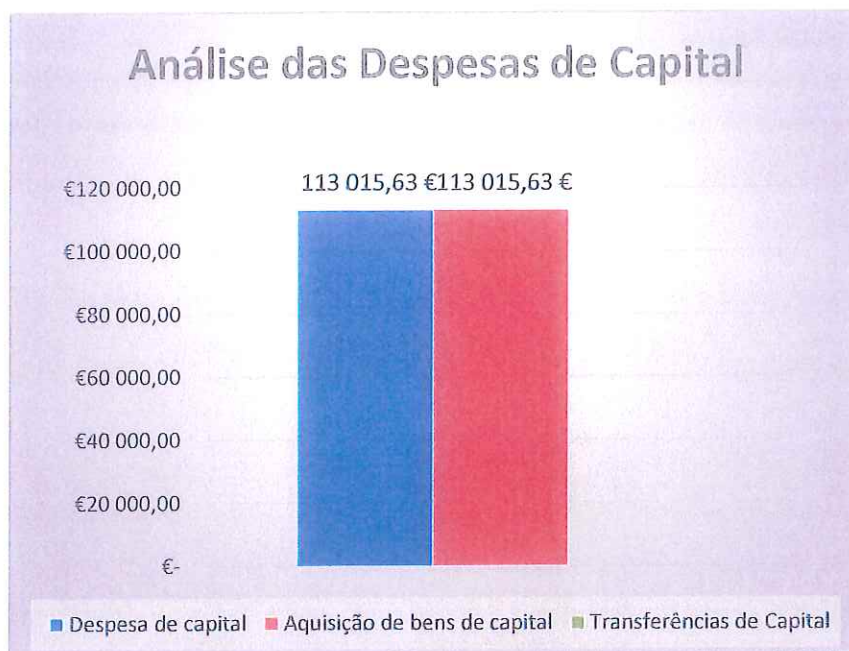


Gráfico 5 - Análise às Despesas de Capital

No que respeita às despesas de capital, verifica-se que foram previstos 163 739,96€, dos quais investiram 113 015,63€ durante o período em análise, o que se traduz num grau de execução das despesas de capital de 69,02%.

Despesa Capital Prevista	163 739,96 € a
Despesa Capital Executada	113 015,63 € b
Diferença	50 724,33 € a-b
Grau de Execução Orçamental	69,02% b/a

Quadro 8 - Análise à Despesa de Capital

Na totalidade, a União de Freguesias de Oliveira do Hospital e São Paio de Gramaços dotou para o ano de 2021 um total de 322 033,48€, dos quais executou 250 435,02€ durante o período em análise, traduzindo-se assim num grau de execução orçamental das despesas de 77,77%.

Total Despesa Prevista	322 033,48 € a
Total Despesa Executada	250 435,02 € b
Diferença	71 598,46 € a-b
Grau de Execução Orçamental	77,77% b/a

Quadro 9 - Análise à Despesa

2. PLANO PLURIANUAL DE INVESTIMENTOS

Do Plano Plurianual de Investimentos, constata-se que o total de investimentos previstos para 2021 foi de 163 739,96€, apenas foram realizados 113 015,63€, o que se traduz num grau de execução de 69,02%.

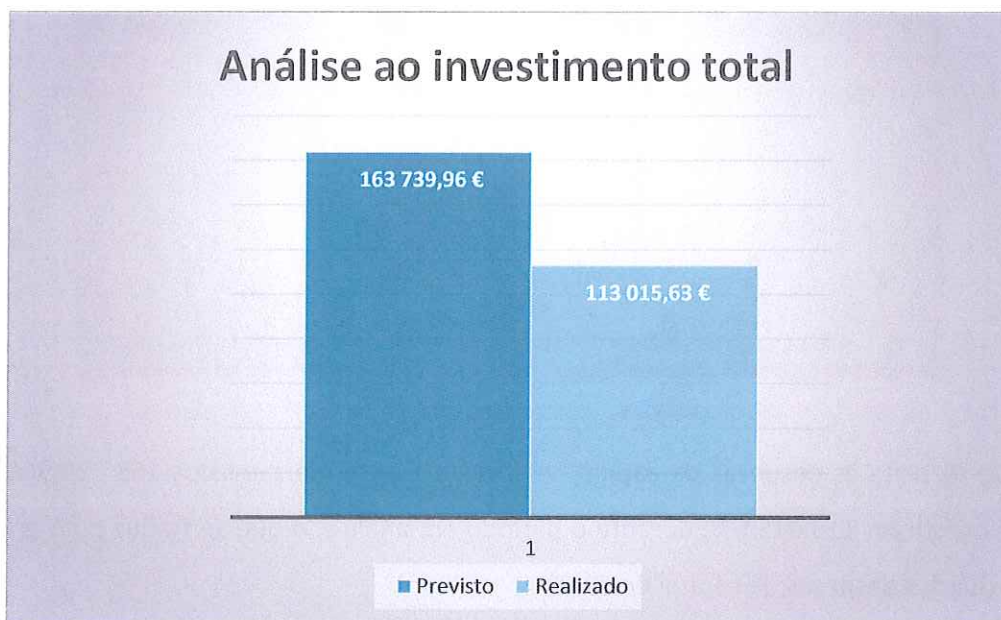


Gráfico 6 - Análise ao Investimento

Análise dos investimentos do ano orçamental de 2021

Número do Projecto/Ação	Previsto para o ano de 2021	Realizado no período em análise	Grau de execução
Totais	163 739,96 €	113 015,63 €	69,02%

Tabela 5 - Execução do Plano Plurianual de Investimentos

O grau de execução dos projetos/ações, varia entre 0,00% e 100,00% sendo este valor mais elevado associado ao projeto nº. "2 2021/22 - Vendas de Gavinhos - Construção de espaço de lazer em frente ao Largo do Cruzeiro" e "2 2021/19 - Gramaços - Drenagem de águas pluviais na Rua da Escola/Estacionamento" ↴

O projeto de maior montante realizado foi o nº. "2 2021/27 - Oliveira do Hospital - Construção de Parque infantil e espaço de lazer na Urbanização do Margarido" com um investimento realizado de 36.772,91 €, representando 32,54 % do total dos investimentos realizados durante o período em análise.

setembro, determina que as receitas correntes devem ser iguais ou superiores às despesas correntes.

A União de Freguesias de Oliveira do Hospital e São Paio de Gramaços encontra-se a cumprir com o princípio do equilíbrio orçamental, uma vez que as receitas correntes são superiores às despesas correntes (181 078,87€ é superior a 137 419,39€);

A execução orçamental da União de Freguesias de Oliveira do Hospital e São Paio de Gramaços cumpriu com esta regra, encerrando o exercício orçamental com um saldo superavitário de 70 125,99€.

SALDO DA GERÊNCIA ANTERIOR VS. SALDO PARA A GERÊNCIA SEGUINTE

Na análise aos mapas de controlo orçamental e fluxos de caixa conclui-se que a União de Freguesias de Oliveira do Hospital e São Paio de Gramaços obteve uma execução orçamental onde as receitas arrecadadas são inferiores às despesas executadas, provocando uma diminuição do saldo para a gerência seguinte. O saldo da gerência anterior (execução orçamental) é de 108.907,14 € e o saldo para a gerência seguinte (execução orçamental), no final do período em análise, é de 70.125,99 €, o que se traduz numa diminuição de 38.781,15 €.

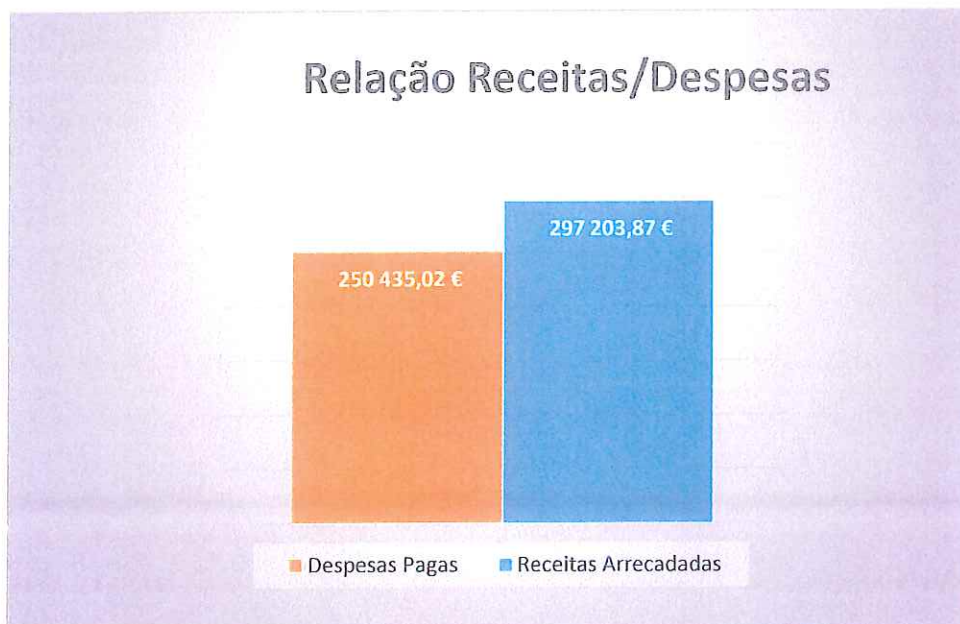


Gráfico 7 - Relação entre Receitas e Despesas

Operações Orçamentais

	Receitas	Despesas
S.G. Anterior	108 907,14 €	-
Correntes	181 078,87 € >	137 419,39 €
Capital	30 575,00 € <	113 015,63 €
S.G. Seguinte	-	70 125,99 €
Total	320 561,01 €	320 561,01 €

Quadro 10 - Operações Orçamentais

PRESTAÇÃO DE CONTAS

RELATIVA AO ANO FINANCEIRO DE 2021

APROVADO/APRECIADO	
PELA JUNTA DE FREGUESIA	Pela ASSEMBLEIA DE FREGUESIA
Em reunião de	Em reunião de
2022-03-10	2022-04-08

Os Documentos de Prestação de Contas são apresentados em obediência à Instrução n.º Instrução n.º 1/2019 – publicado no Diário de República, II Série n.º 46 de 06 de março.

ANEXO I – Orçamento e Plano Orçamental Plurianual

ANEXO II – Plano Plurianual de Investimentos (PPI)

ANEXO III – Demonstração de Desempenho Orçamental

ANEXO IV – Demonstração de Execução Orçamental da Receita

ANEXO V – Demonstração de Execução Orçamental da Despesa

ANEXO VI – Demonstração da Execução do Plano Plurianual de Investimentos

ANEXO VII – Alterações Orçamentais da Receita

ANEXO IX – Alterações Orçamentais da Despesa

ANEXO X – Alterações ao Plano Plurianual de Investimentos

ANEXO XII – Operações de Tesouraria

ANEXO XIV – Transferências e Subsídios Concedidos

ANEXO XV – Transferências e Subsídios Recebidos

ANEXO XVI- Outras:

- Resumo Diário de Tesouraria;

- Fluxos de Caixa.

ANEXO XVII - Divulgação do Inventário de Património/Inventário

ANEXO XVIII - Dívidas a Terceiros por Antiguidade dos Saldos